LÉGENDE ÉLECTRIQUE

ÉCLAIRAGE

TÉLÉCOMMUNICATION-INTERCOMMUNICATION

CHAUFFAGE

ALARME INTRUSION & CONTRÔLE D'ACCÈS

SERVICES

ALARME INCENDIE

LISTE D'APPAREILS D'ÉCLAIRAGE

LISTE D'APPAREILS D'ÉCLAIRAGE FLUORESCENT

LISTE D'APPAREILS DE CHAUFFAGE

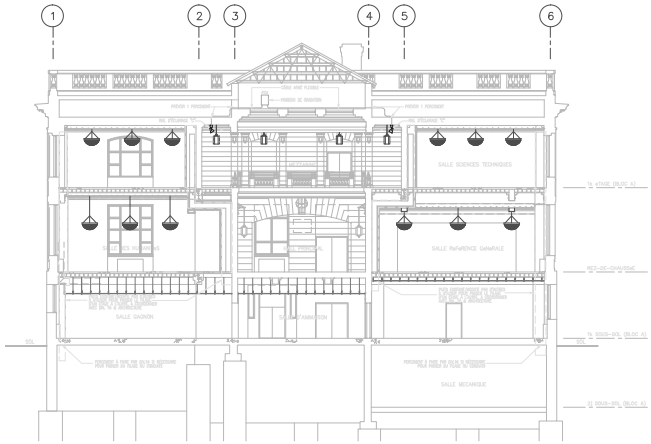

RACCORDEMENT DES RAILS D'ÉCLAIRAGE & POSITION DES PUITS

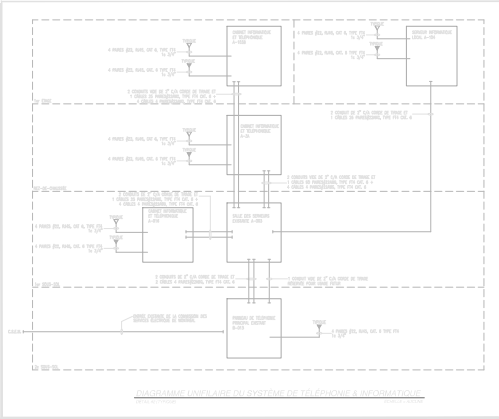

DIAGRAMME UNIFILAIRE DU SYSTÈME DE TÉLÉPHONE & INFORMATIQUE

IDENTIFICATIONS

LISTE DES PLANS

E-001	...	LÉGENDE, LISTE DE PLANS & DÉTAILS
E-002	DÉMOLITION	2 ÈME SOUS-SOL BLOC A ET SOUS-SOL BLOC B
E-003	DÉMOLITION	1ER SOUS-SOL BLOC A ET REZ-DE-CHAUSSÉE BLOC B ET 2E ET 3E ÉTAGE BLOC B
E-004	DÉMOLITION	REZ-DE-CHAUSSÉE BLOC A, 2E ET 3E ÉTAGE BLOC A ET 2E À 3ÈME BLOC B
E-005	DÉMOLITION	1 ER ÉTAGE BLOC A ET 2E À 4 ÈME ÉTAGE 2E BLOC B
E-006	RÉAMÉNAGEMENT	2 ÈME SOUS-SOL BLOC A ET SOUS-SOL BLOC B
E-007	RÉAMÉNAGEMENT	1ER SOUS-SOL BLOC A, 3E REZ-DE-CHAUSSÉE BLOC B ET 3E 1ER ÉTAGE BLOC B
E-008	RÉAMÉNAGEMENT	REZ-DE-CHAUSSÉE BLOC A, 2E 2 ÈME BLOC B ET 2E À 3ÈME BLOC B
E-009	RÉAMÉNAGEMENT	1 ER ÉTAGE 2E BLOC A ET 2E À 4ÈME ÉTAGE 2E BLOC B

Fischer Roberts Dodson Gaudier
Groupe d'ingénierie
électrique, mécanique,
structure et civil
1000, Jean-Paul-Riopelle, bureau 200
Montréal (Québec) H2M 2N0
Tél. (514) 313-4000 Téléc. (514) 313-4009
www.frdg.qc.ca

01	TBL QUE CONSTRUIT	
No.	DESCRIPTION	DATE / PAR

INITIALE

TITRE: ÉLECTRICITÉ Légende et liste de plans		
CONÇU - DESSINÉ PAR: N. Dumont	MAÎTRE D'ŒUVRE: 14077-S-001	FORMAT: E-001
VÉRIFIÉ PAR: J. Morin	DÉPOSÉ: 12166	ÉCHELLE: INDIQUÉ
APPROBATION: J. Morin	DÉTENTEUR: 12083	DATE: 07-05-01
DATE: 20701?E-001.dwg		

PROJET:
TRANSFORMATION DE L'ANCIENNE BIBLIOTHÈQUE CENTRALE
1210, RUE SHERBROOKE EST

Montréal
DIRECTION DES IMMEUBLES

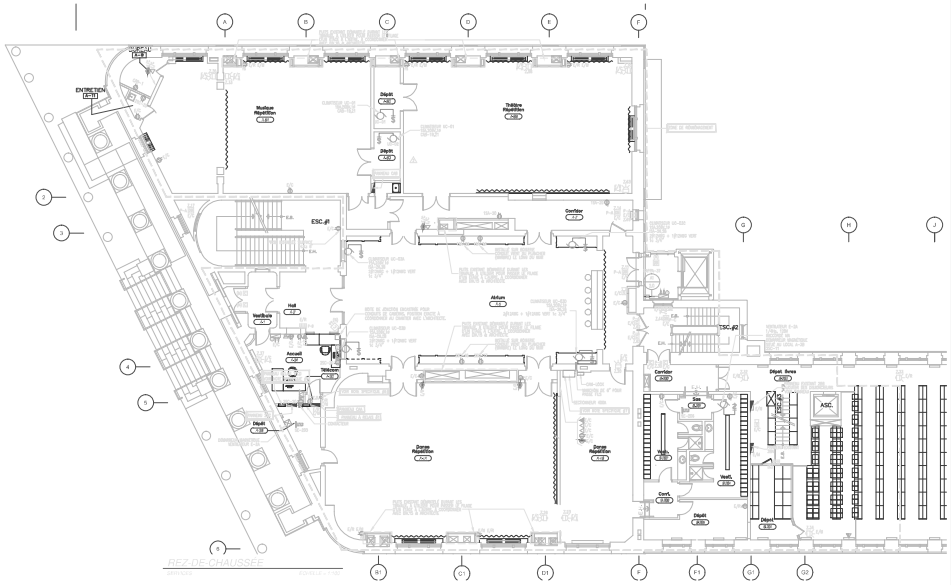

(PLAN DU REZ-DE-CHAUSSEE BLOC "A")

(PLAN DU 2ieme ÉTAGE BLOC

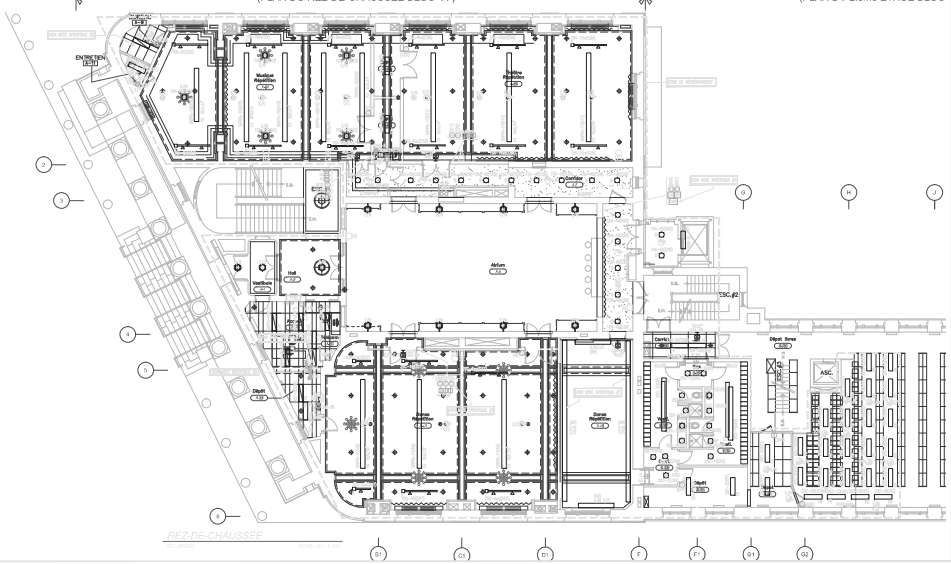

PANNEAU DE DISTRIBUTION

NOUVEAUX PANNEAU À RELAIS

TLCC

NOUVEAUX PANNEAU À RELAIS

TLCD

TABLEAU DES SERPENTINS ÉLECTRIQUES			
NUMÉRO	KW	VOLTS	AMPÈRES
SC-003	1,25	120/1,0N	0,01-36

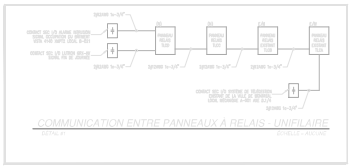

les architectes

Vocelko Roberts Drolet Gauthier

ingénieurs-conseils

ingénieur-conseil en mécanique du bâtiment
ingénieur-conseil en électricité
ingénieur-conseil en structure
ingénieur-conseil en sécurité incendie
ingénieur-conseil en acoustique

INGÉNIEUR ÉLECTRICIEN RESPONSABLE

Sonik (Ingénierie électrique, électronique et sécurité)

1200, Avenue Papineau, bureau 200
Montréal (Québec) H2K 4R5
TÉL: (514) 270-8455 TÉLÉC.: (514) 521-4200
http://www.sonik.com

Plan réalisé à Montréal (Québec), J2S-1R3
Téléphone: (514) 270-8455

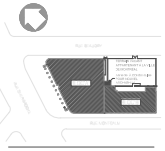

01	TEL QUE CONSTRUIT	
No.	DESCRIPTION	DATE / PAR

DÉTAILS

TITRE	ÉLECTRICITÉ - Services / Éclairage Plan des aménagements du rez-de-chaussée Bloc A du 2 ieme Bloc B et du 3 ieme Bloc B
DESSINÉ - DESSINATEUR: N. Dumont	MANDAT: 14077-0-001
FORMAT: E-008	
VÉRIFIÉ PAR: J. Morin	GRAPHIQUE: 12166
ÉCHELLE: INDIQUÉ	
APPROBATION: J. J. Morin	DÉTAILS: 1:025
DATE: 97-05-01	
FICHIER: 20701TE-008.dwg	

PROJET:
TRANSFORMATION DE L'ANCIENNE
BIBLIOTHÈQUE CENTRALE
1210, RUE SHERBROOKE EST

Montréal
DIRECTION DES IMMEUBLES

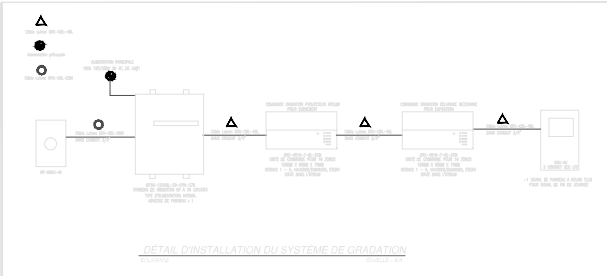

NOTES GÉNÉRALES

1- ÉCRIRE LE DÉSIGNATEUR DU SYSTÈME SUR LE PANNEAU ÉLECTRIQUE SUR LA PORTE DU PANNEAU ÉLECTRIQUE ET SUR LE COUVERCLE DU BOÎTIER DE CONTROLE.

2- DÉTERMINER PANNEAU DE GRADATION PAR ÉTAGE DANS LE LOCAL ÉTAGÈRE DE LUMIÈRES AU-DESSUS DES TOILETTES.

3- RÉALISER LES 75 LUMINAIRES FLUORESCENTES 1 TUBE 4' T12 DANS LE PORTE DE CHAQUE.

4- L'ENSEMBLE CONSISTE EN 37 X 2 X 1000 W TYPE GRADLE DE GRADOS DE GRADATION PAR ZONE DE 2000 W. LES ZONES DE GRADATION SERONT DÉTERMINÉES PAR LE DÉSIGNATEUR ÉLECTRICIEN. LE PANNEAU DE GRADATION DOIT ÊTRE ÉTANCHE AU PLAFOND ET DOIT ÊTRE ÉTANCHE AU PLAFOND.

5- TOUTE LA CONSTRUCTION DE LA PORTE DE GRADATION DOIT ÊTRE ÉTANCHE AU PLAFOND. LA PORTE DOIT ÊTRE ÉTANCHE AU PLAFOND. LA PORTE DOIT ÊTRE ÉTANCHE AU PLAFOND. LA PORTE DOIT ÊTRE ÉTANCHE AU PLAFOND.

NOTE GÉNÉRALE

1- LA CONSTRUCTION DES GRADATEURS DOIVENT ÊTRE ÉTANCHE À TOUTE HUMIDITÉ ÉVALUANDE DANS LA MESURE DE POSSIBILITÉ LES CHANGEMENTS L'ENTREPRENEUR EN ÉLECTRICITÉ DEVRA VÉRIFIER LE GRADATEUR LORSQUE LORS DE LA CONSTRUCTION.

TABLEAU DES SERPENTINS ÉLECTRIQUES

NO. ÉLÉMENT	P.N.	NBR. CIF	DIMENSION
SC-001	1.5	207/120	300W-30
SC-002	1.5	207/120	300W-30
SC-003	1.5	207/120	300W-30
SC-004	1.5	207/120	300W-30
SC-005	1.5	207/120	300W-30
SC-006	1.5	207/120	300W-30
SC-007	1.5	207/120	CIRCULE
SC-008	1.5	207/120	300W-30
SC-009	1.5	207/120	300W-30
SC-010	1.5	207/120	300W-30

PANNEAU DE GRADTION 36 CIRCUITS PGA
NORMAL 120/208V, 3Ø, 4F

| CIRCUIT NO. | CIRCUIT NO. | CIRCUIT NO. |